

Hiërogliefen.

Je hebt nodig: wit papier; en verder waar je maar mee wilt 'schrijven'.

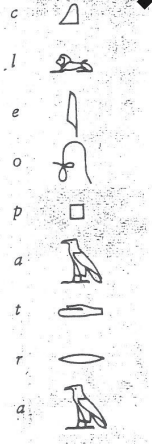
In het oude Egypte 'schreven' ze met hiërogliefen. Het is beeldschrift: tekeningetjes voor hele woorden. In 1823 heeft men ontdekt dat hiërogliefen ook als klanken en letters werden gebruikt. Er waren wel 700 tekens! Hieronder zie je de naam van koningin Cleopatra geschreven in hiërogliefe letters. Op de computer kun je het hele 'alfabet' vinden.

Maar je kunt natuurlijk ook zelf tekens bedenken!


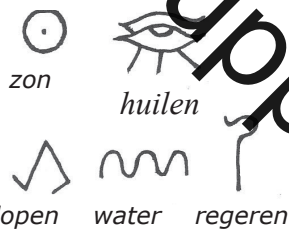
Op de computer kun je ook moderne 'alfabetten' die uit tekeningetjes bestaan.

Maak jij je naam op deze manier? En ook die van iemand anders?


www.givevo.nl
Schied. O.R.B.E.E.D.
Schoolsupporthulp.nl




schrijven of schrijven
(links de nek po)



uit de computer



Letters met dieren. 1

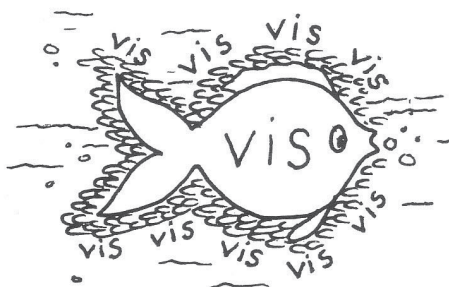


Je hebt nodig: wit papier; dikke stift en verder wat je maar wilt: kleurpotloden, fineliners, gel-pennen of tekenpen en ecoline.


Bedenk voor welk dier je de mooie letter wilt maken.

Schrijf de letter met dikke stift en teken het dier er bij of er in.

Wat voor vel heeft het dier? Kun je dat patroon ook gebruiken? Misschien in de letters of als achtergrond van het hele woord.....



PICTOGRAM.



Je hebt nodig: wit papier; en verder waarmee je maar wilt schrijven.

Overal om ons heen kun je **pictogrammen** ontdekken. Met één tekeningetje kun je zien wat er bedoeld wordt.

Eigenlijk is het oeroud om zo berichten over te brengen.

Hieronder zie je verschillende voorbeelden van pictogrammen. Weet je wat ze betekenen? Ken jij nog andere? Op de computer noemen ze dat ook wel 'icoontjes'.


Hebben jullie op school ook pictogrammen? Wil jij nieuwe ontwerpen?

Bedrijven en clubs hebben ook vaak hun eigen pictogram: een logo, bijvoorbeeld N.S.

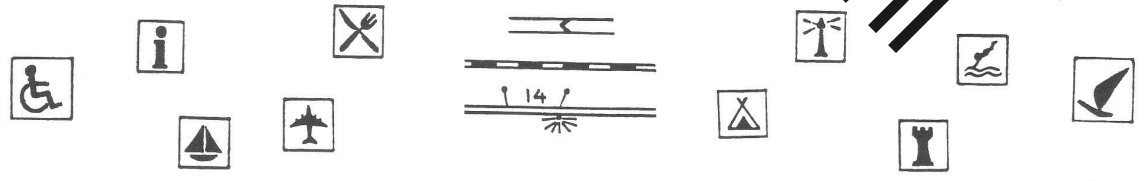


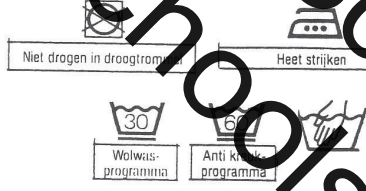
Ken jij er nog meer? Staar er toch letters bij!



tekens van de Maya indianen



tekens uit de steentijd (V.S.)



We kunnen met een paar leestekens aangeven hoe we ons voelen:

:-) :- (;-) :- 0 :- [:- D :- }

blij verdrietig knipoog verbaasd ernstig hard lachen snordrager lacht